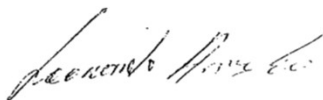


FUNDACION CULTURAL ACTORES EN ESCENA
NIT 810.000.131-5
ESTADO DE SITUACION FINANCIERA
A OCTUBRE 31

2023		
ACTIVOS		
EFFECTIVO Y EQUIVALENTES DE EFFECTIVO	\$ 2.633.259	\$ 19.736.678
CUENTAS POR COBRAR	\$ 24.967.693	\$ 30.000.000
PROPIEDAD PLANTA Y EQUIPO	\$ 38.000.000	\$ 38.000.000
TOTAL ACTIVOS	\$ 65.600.952	\$ 87.736.678
PASIVOS		
CUENTAS POR PAGAR	\$ 12.314.331	\$ 12.314.331
PASIVOS LABORALES	\$ -	\$ -
IMPUESTOS	\$ -	\$ -
TOTAL PASIVOS	\$ 12.314.331	\$ 12.314.331
ACTIVOS NETOS		
PERMANENTE RESTRINGIDOS	\$ 47.423.000	\$ 47.423.000
ASIGNADOS PARA NUEVO PROGRAMA	\$ 5.863.621	\$ 27.999.347
TOTAL ACTIVOS NETOS	\$ 53.286.621	\$ 75.422.347
TOTAL PASIVOS Y ACTIVOS NETOS	\$ 65.600.952	\$ 87.736.678
DIF	\$ -	\$ -



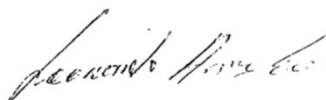
LEONARDO ARIAS ESCOBAR
 REPRESENTANTE LEGAL




ARGEMIRO HERNANDEZ
 CONTADOR PUBLICO
 TP 153056-T

FUNDACION CULTURAL ACTORES EN ESCENA
NIT 810.000.131-5
ESTADO DE ACTIVIDADES
DEL 1 DE ENERO AL 31 DE OCTUBRE

2023		
INGRESOS, GANANCIAS Y OTRAS AYUDAS		
INGRESOS	\$ 97.900.000	\$ 181.400.000
TOTAL INGRESOS, GANANCIAS Y OTRAS AYUI	\$ 97.900.000	\$ 181.400.000
GASTOS		
SERVICIOS PRESTADOS	\$ 72.500.000	\$ 133.591.398
GASTOS DE FUNCIONAMIENTO	\$ 18.569.535	\$ 18.569.535
GASTOS FINANCIEROS	\$ 966.844	\$ 1.239.720
TOTAL GASTOS	\$ 92.036.379	\$ 153.400.653
CAMBIOS EN LOS ACTIVOS NETOS	\$ 5.863.621	\$ 27.999.347
ACTIVOS NETOS AL INICIO DEL AÑO	\$ 60.745.069	\$ 60.745.069
ACTIVOS NETOS AL FINAL DEL AÑO	\$ 66.608.690	



LEONARDO ARIAS ESCOBAR
 REPRESENTANTE LEGAL



ARGEMIRO HERNANDEZ
 CONTADOR PUBLICO
 TP 153056-T